

# Digitális csatornahangolási útmutató

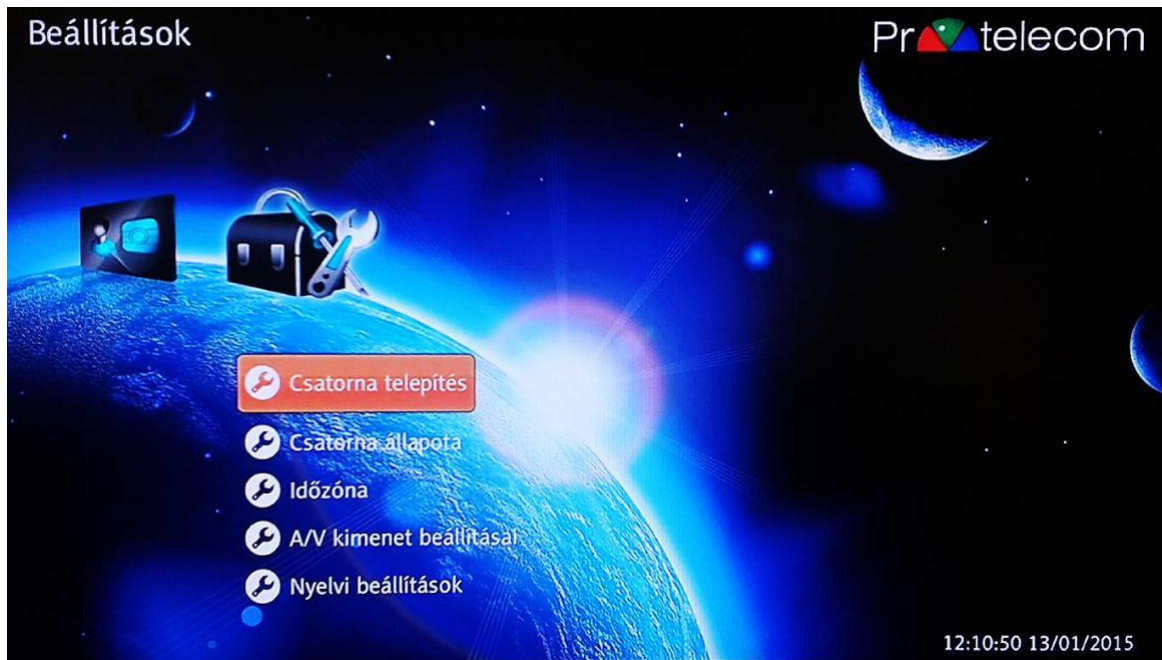


INTEK HD-C63CX típusú set-top box

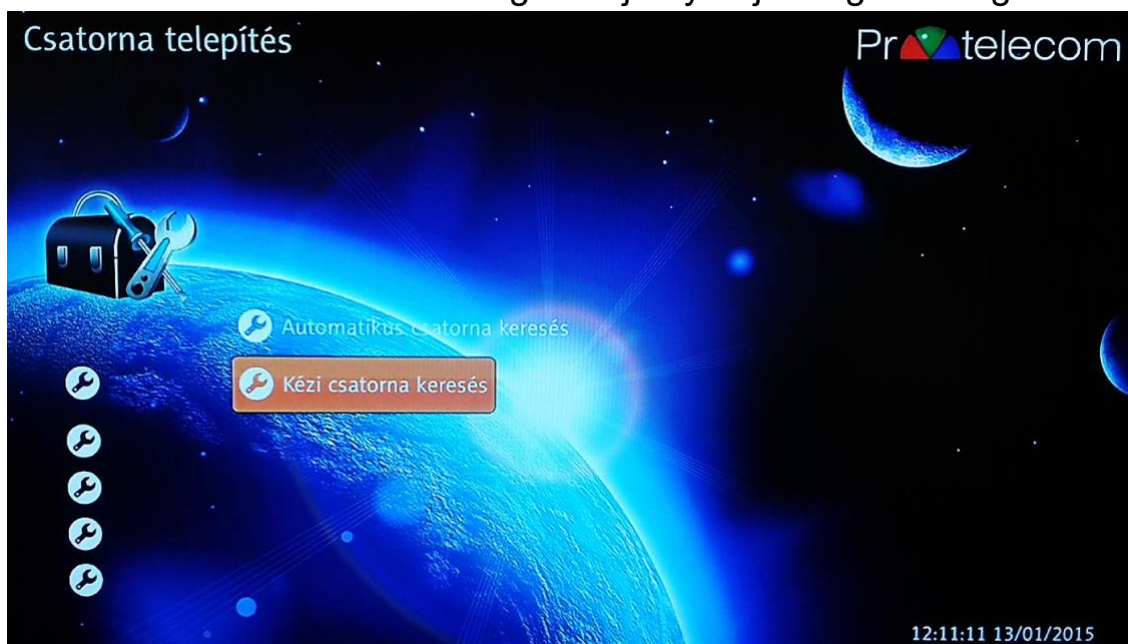
## Digitális csatornahangolási útmutató INTEK HD-C63CX set-top box

Abban az esetben, amikor a csatornakínálatban bármilyen változás (pl. csatorna név változás, új csatorna a kínálatban, kikerülő csatorna stb.) történik szükséges a set-top box csatornalistáját újrahangolni (amennyiben ez nem történt meg automatikusan).

Nyomja meg a távirányítón a MENU gombot! Ekkor a TV képernyőjén a főmenü látszik. A távirányító jobbra/balra nyíl gombjai segítségével lépjen a Beállítások – Csatornatelepítés lehetőségre majd nyomja meg az OK gombot!



Ezután a távirányító lefelé mutató nyíl gombja segítségével válassza ki a „Kézi csatorna keresés” lehetőséget majd nyomja meg az OK gombot!

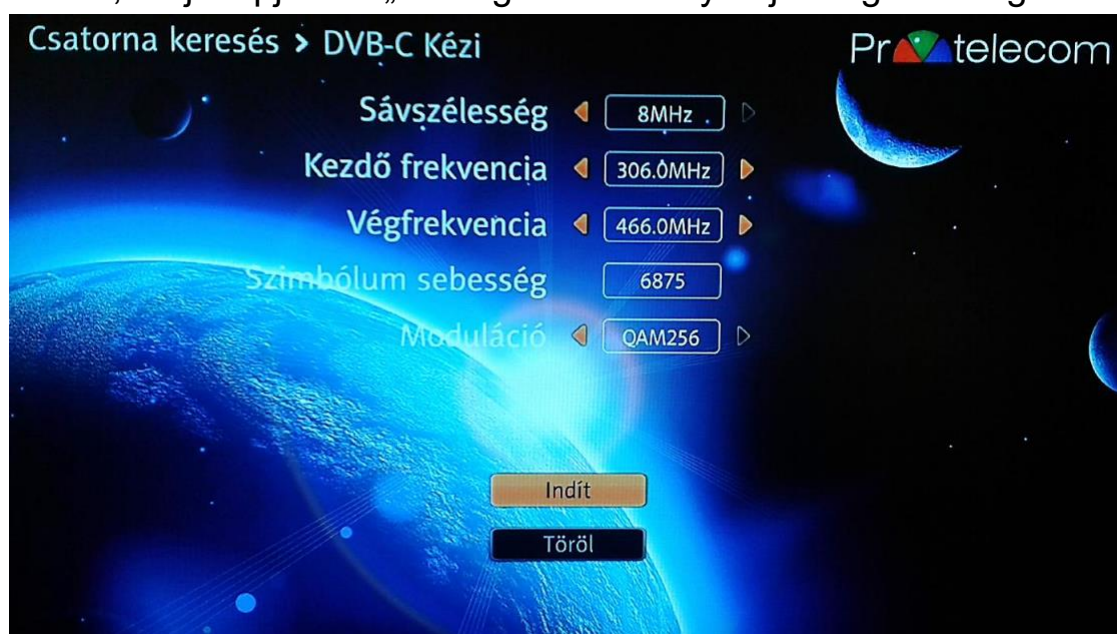


## Digitális csatornahangolási útmutató INTEK HD-C63CX set-top box

A következő lépésben a képernyőn megjelenik a csatorna kereséshez szükséges PIN kód bekérő ablak. Itt adja meg a set-top box PIN kódját (amennyiben még nem változtatta meg, az alapértelmezett PIN kód: 1111) a távirányító szám gombjai segítségével majd nyomja meg az OK gombot! Amennyiben elfelejtette a PIN kódot keresse ügyfélszolgálatunkat!



A képernyőn megjelenik a hangolási adatokat tartalmazó táblázat. Kérjük, ellenőrizze, hogy megfelelőek-e benne az adatok. Amennyiben nem, a távirányító jobbra/balra nyíl és számgombjaival állítsa be a helyes értékeket, majd lépjen az „Indít” gombra és nyomja meg az OK gombot!





## Digitális csatornahangolási útmutató INTEK HD-C63CX set-top box

A csatornahangoláshoz szükséges adatok:

Sávszélesség: 8 MHz

Kezdő frekvencia: 114.0 MHz

Végfrekvencia: 810.0 MHz

Szimbólum sebesség: 6875

Moduláció: QAM 256

A csatorna hangolási folyamat a képernyőn nyomonkövethető és néhány percet vesz igénybe, ilyenkor Önnek nincs teendője.



Amikor megtörtént az összes elérhető csatorna hangolása, a set-top box kéri, hogy erősítse meg a csatornák mentését. Ezt a távirányító OK gombjának megnyomásával teheti meg.



## **Digitális csatornahangolási útmutató**

### **INTEK HD-C63CX set-top box**

---

Az OK gomb megnyomásával megtörtént az új csatornakínálat elmentése. A távirányító EXIT gombjának megnyomásával, a már megszokott módon tévézhet a megújult csatornakínálattal.

Amennyiben szükséges az esetleges változásokat, új csatornákat állítsa be a kedvenc csatornalistá(i)ban is, illetve ellenőrizze, hogy a gyerekzár funkció megfelelően működik-e, minden kívánt csatornát megfelelően lezár-e!